



Brugervejledning 2

Konverter monteret i en Beo4 uden  tast



OneRemote RMB4 Converter til Beo4



Type 35105002 styringer

Toshiba TV



Med en OneRemote RMB4 konverter monteret i en Bang & Olufsen Beo4 fjernbetjening kan ethvert Toshiba TV betjenes med denne fjernbetjening. Denne vejledning beskriver hvordan.

Der er 2 brugervejledninger til disse modificerede Bang & Olufsen Beo4 fjernbetjeninger:


- Brugervejledning TV** Til Beo4 med  tast. (se billederne nedenfor) .
- Brugervejledning TV** Til Beo4 med  tast. (se billederne nedenfor)

Denne vejledning gælder kun for
Beo4 uden  tast

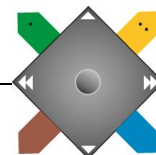


Beo4 modeller 16xx

Centertasten er en GO tast.
Se Brugervejledning 1 for yderligere detaljer.



Beo4 modeller 17xx



TV Betjeningsoversigt

Toshiba TV daglig betjening

TV	TV vælg betjening
●	TV tænd/ sluk
⬆ / ⬇	OK
▲ / ▼	Kanal +/-
◀	EPG
BACK	Return – kort tryk
BACK	Exit – tryk 1 sek.
MENU	Menu
GO MENU	Kildeoversigt

Toshiba TV Tekst TV betjening

TEXT	Tekst TV on/ mix
BACK	TV Exit – tryk 1 sek.

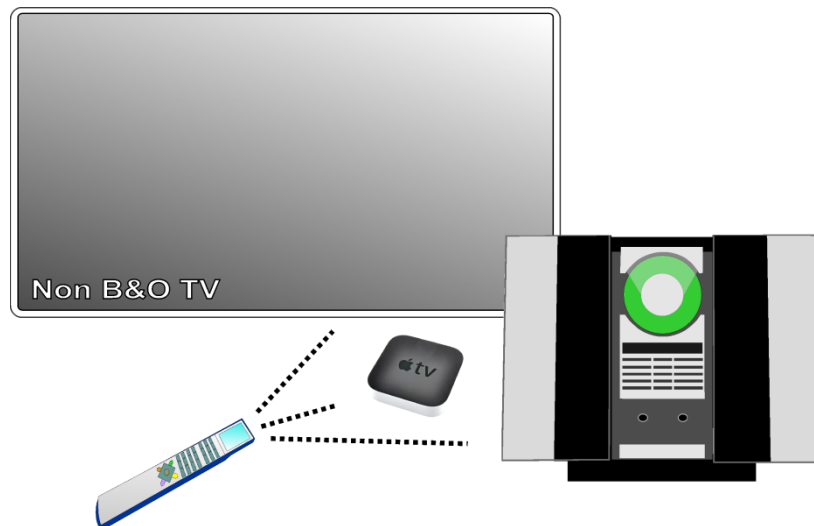
Toshiba TV afspilningsbetjening

⬆	Play Tryk 1 sek
⬆ 0	Play
⬆ STOP	Pause
STOP STOP	Stop
⬆ ◀ / ▶	Rew/ FF
⬆ ▲ / ▼	Næste/forrige
⬆ 8	Record

⬆ ⬆	Bevæg joystick'en for at manøvrere i menuer.
▶ ▶	
▶ ▶	
▶ ▶	
▶ ▶	
▶ ▶	
▶ ▶	

Toshiba TV specielle betjeninger

GO 1	List
GO 2	Quick menu
GO 3	Media Player menu
GO 4	info
GO 5	Toshiba Places
GO 6	AD
GO 7	Lyd
GO 9	Undertekster
GO EXIT	3D



En OneRemote RMB4 modificeret Bang & Olufsen Beo4 kan betjene et Toshiba TV samt diverse Bang & Olufsen udstyr. TV lyden kan endog høres via B&O højttalerne, hvis TV'et sluttes til B&O systemet.