



# Brugervejledning 1

Konverter monteret i en Beo4 med  tast



## OneRemote RMB4 Konverter til Beo4

Type 35105002 stylinger


## Toshiba TV



Med en OneRemote RMB4 konverter monteret i en Bang & Olufsen Beo4 fjernbetjening kan ethvert Toshiba TV betjenes med denne fjernbetjening. Denne vejledning beskriver hvordan.

Der er 2 brugervejledninger til disse modificerede Bang & Olufsen Beo4 fjernbetjeninger:


**Brugervejledning TV** Til Beo4 med  tast. (se billederne nedenfor) .

**Brugervejledning TV** Til Beo4 med  tast. (se billederne nedenfor)

Denne vejledning gælder kun for  
Beo4 med  tast



**Beo4 modeller 16xx**



**Beo4 modeller 17xx**

*Centertasten er en lille joystick.  
Se Brugervejledning 2 for yderligere detaljer.*



## TV Betjeningsoversigt

### Toshiba TV daglig betjening

<b>TV</b>	TV vælg betjening
<b>●</b>	TV tænd/ sluk
<b>GO</b> <b>GO</b>	OK
<b>▲</b> / <b>▼</b>	Kanal op/ned
<b>■</b>	Guide
<b>◀</b>	Back one step – return
<b>EXIT</b>	Menu exit
<b>MENU</b>	Menu
<b>GO</b> <b>MENU</b>	Kildeoversigt

### Toshiba TV Tekst TV betjening

<b>TEXT</b>	Tekst TV
<b>TV</b>	Tekst TV exit

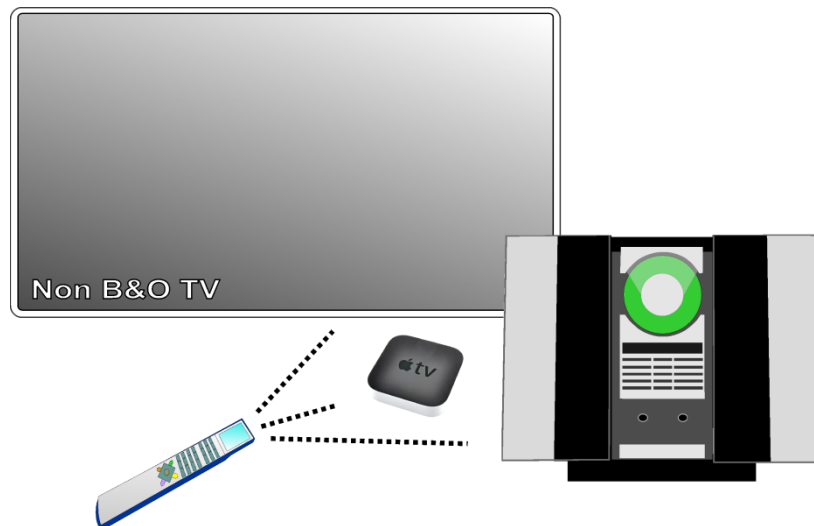
### Toshiba TV afspilningsbetjening

<b>GO</b>	<b>Play</b> Tryk 1 sek
<b>GO</b> <b>0</b>	Play
<b>GO</b> <b>STOP</b>	Pause
<b>STOP</b> <b>STOP</b>	Stop
<b>GO</b> <b>◀</b> / <b>▶</b>	Rew/ FF
<b>GO</b> <b>▲</b> / <b>▼</b>	Næste/forrige
<b>GO</b> <b>8</b>	Record

<b>GO</b> <b>■</b>	Grøn funktion
<b>GO</b> <b>◀</b>	Rød funktion
<b>GO</b> <b>▲</b>	Gul funktion
<b>GO</b> <b>▼</b>	Blå funktion
<b>▲</b> / <b>▼</b>	Pile til menu- manøvrering
<b>◀</b> / <b>▶</b>	

### Toshiba TV specielle betjeninger

<b>GO</b> <b>1</b>	List
<b>GO</b> <b>2</b>	Quick menu
<b>GO</b> <b>3</b>	Media Player menu
<b>GO</b> <b>4</b>	info
<b>GO</b> <b>5</b>	Toshiba Places
<b>GO</b> <b>6</b>	AD
<b>GO</b> <b>7</b>	Lyd
<b>GO</b> <b>9</b>	Undertekster
<b>GO</b> <b>EXIT</b>	3D



---

En OneRemote RMB4 modificeret Bang & Olufsen Beo4 kan betjene et Toshiba TV samt diverse Bang & Olufsen udstyr. TV lyden kan endog høres via B&O højttalerne, hvis TV'et sluttes til B&O systemet.