


Brugervejledning 2

Konverter monteret i en Beo4 uden  tast



OneRemote RMB4 Converter til Beo4



Type 35104406 stylinger

Loewe TV
Alle TV modeller

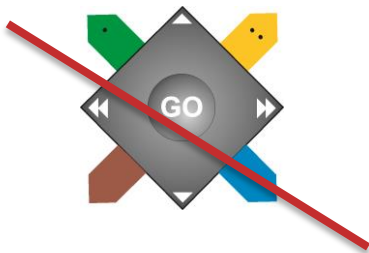


Med en OneRemote RMB4 konverter monteret i en Bang & Olufsen Beo4 fjernbetjening kan ethvert Loewe TV betjenes med denne fjernbetjening. Denne vejledning beskriver hvordan.

Der er 2 brugervejledninger til disse modificerede Bang & Olufsen Beo4 fjernbetjeninger:


- Brugervejledning TV** Til Beo4 med  tast. (se billederne nedenfor) .
- Brugervejledning TV** Til Beo4 med  tast. (se billederne nedenfor)
- Brugervejledning TV** Apple TV dækkende alle Beo4 modeller.

Denne vejledning gælder kun for
Beo4 uden  tast



Beo4 modeller 16xx

Centertasten er en GO tast.
Se Brugervejledning 1 for yderligere detaljer.



Beo4 modeller 17xx



TV Betjeningsoversigt

Loewe TV daglig betjening

TV	TV tænd
●	TV sluk
DTV	Apple control */
	Enter
/	Kanal +/-
	Assist
	Radio
BACK	END
MENU	Menu

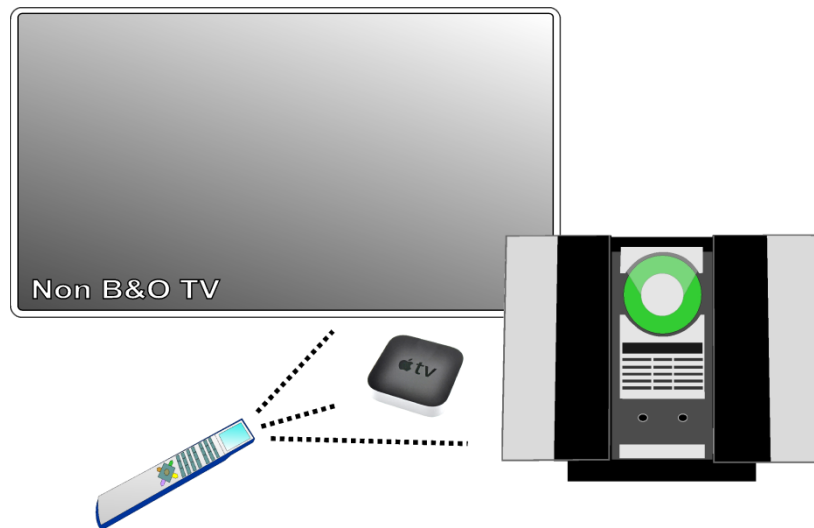
Loewe TV Tekst TV betjening

TEXT	Tekst TV on/ mix
TV	Tekst TV Exit

Loewe TV specielle betjeninger

	1	Format
	2	Billed menu tænd/ sluk
	3	Billed justering
	4	info
	6	Lyd menu
	7	PIP

		Bevæg joystick'en for at manøvrere i menuer.
		Grøn funktion
		Rød funktion
		Gul funktion
		Blå funktion



En OneRemote RMB4 modificeret Bang & Olufsen Beo4 kan betjene et Loewe TV samt diverse Bang & Olufsen udstyr. TV lyden kan endog høres via B&O højttalerne, hvis TV'et sluttes til B&O systemet.