


# Brugervejledning 2

Konverter monteret i en Beo4 uden  tast



## OneRemote RMB4 Converter til Beo4

Type 35104403 styringer

## Panasonic TV


Alle TV modeller



Med en OneRemote RMB4 konverter monteret i en Bang & Olufsen Beo4 fjernbetjening kan ethvert Panasonic TV betjenes med denne fjernbetjening. Denne vejledning beskriver hvordan.

Der er 2 brugervejledninger til disse modificerede Bang & Olufsen Beo4 fjernbetjeninger:

**Brugervejledning TV** Til Beo4 med  tast. (se billederne nedenfor) .

**Brugervejledning TV** Til Beo4 med  tast. (se billederne nedenfor)

Denne vejledning gælder kun for  
Beo4 uden  tast



**Beo4 modeller 16xx**

Centertasten er en GO tast.  
Se Brugervejledning 1 for yderligere detaljer.



**Beo4 modeller 17xx**



## TV Betjeningsoversigt

### Panasonic TV daglig betjening

<b>TV</b>	TV tænd
<b>●</b>	TV sluk
<b>VMEM</b>	AV kilde menu
<b>DTV</b>	TV kilde menu
<b>⬇</b> <b>VMEM</b>	Home
<b>⬇</b> <b>⬇</b>	Enter
<b>▲</b> / <b>▼</b>	Kanal +/-
<b>◀</b>	Guide
<b>▶</b>	Option
<b>BACK</b>	Return – kort tryk
<b>BACK</b>	Exit – tryk 1 sek.
<b>MENU</b>	Menu
<b>GO</b> <b>MENU</b>	APPS

<b>⬇</b> <b>⬆</b>	Bevæg joystick'en for at manøvrere i menuer.
<b>⬆</b> <b>⬇</b>	
<b>▲</b>	Grøn funktion
<b>▶</b>	Rød funktion
<b>▶</b>	Gul funktion
<b>▶</b>	Blå funktion

### Panasonic TV Tekst TV betjening

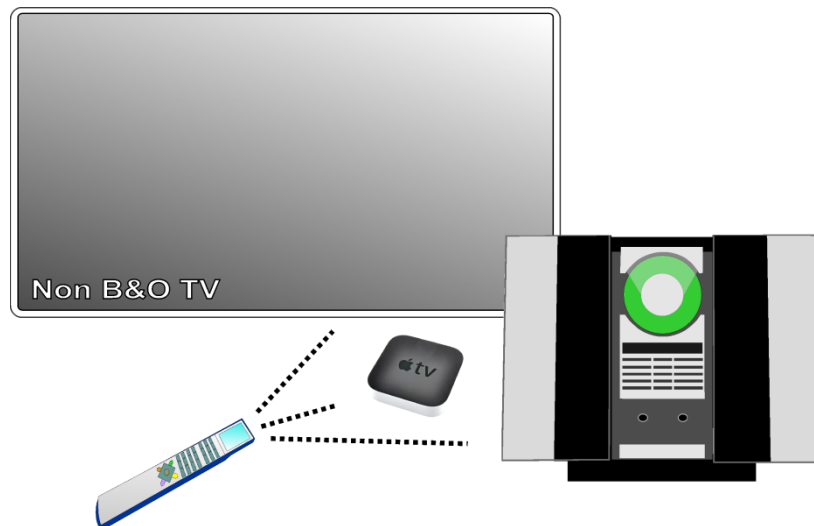
<b>TEXT</b>	Tekst TV on/ mix
<b>BACK</b>	TV Exit – tryk 1 sek.

### Panasonic TV afspilningsbetjening

<b>PLAY</b>	Play
<b>STOP</b> <b>STOP</b>	Stop
<b>⬇</b> <b>STOP</b>	Pause
<b>GO</b> <b>◀</b> / <b>▶</b>	Rew/ FF
<b>GO</b> <b>▲</b> / <b>▼</b>	Næste/forrige
<b>⬇</b> <b>8</b>	Record

### Panasonic TV specielle betjeninger

<b>⬇</b> <b>1</b>	Forrige program
<b>⬇</b> <b>2</b>	Viera tool
<b>⬇</b> <b>4</b>	info
<b>⬇</b> <b>5</b>	Medieplayer
<b>⬇</b> <b>6</b>	Viera link
<b>⬇</b> <b>7</b>	Viera Cast/ Internet
<b>⬇</b> <b>9</b>	3D
<b>STOP</b> <b>EXIT</b>	Aspekt
<b>STOP</b> <b>MENU</b>	eHelp
<b>DVD</b>	HDMI 1



---

En OneRemote RMB4 modificeret Bang & Olufsen Beo4 kan betjene et Panasonic TV samt diverse Bang & Olufsen udstyr. TV lyden kan endog høres via B&O højttalerne, hvis TV'et sluttes til B&O systemet.