


# Brugervejledning 1

Konverter monteret i en Beo4 med  tast



## OneRemote RMB4 Konverter til Beo4

Type 35104403 styringer

## Panasonic TV


Alle TV modeller



Med en OneRemote RMB4 konverter monteret i en Bang & Olufsen Beo4 fjernbetjening kan ethvert Panasonic TV betjenes med denne fjernbetjening. Denne vejledning beskriver hvordan.

Der er 2 brugervejledninger til disse modificerede Bang & Olufsen Beo4 fjernbetjeninger:


**Brugervejledning TV** Til Beo4 med  tast. (se billederne nedenfor) .

**Brugervejledning TV** Til Beo4 med  tast. (se billederne nedenfor)

Denne vejledning gælder kun for  
Beo4 med  tast



**Beo4 modeller 16xx**







**Beo4 modeller 17xx**

*Centertasten er en lille joystick.  
Se Brugervejledning 2 for yderligere detaljer.*



## TV Betjeningsoversigt

### Panasonic TV daglig betjening

<b>TV</b>	TV tænd
<b>●</b>	TV sluk
<b>SAT</b> / <b>DTV</b>	TV menu
<b>VMEM</b> / <b>VTAPE</b>	Kilde menu
<b>GO</b> <b>VMEM</b>	Home
<b>GO</b> <b>GO</b>	Enter
 / 	Kanal op/ned
	Guide
	Back one step – return
<b>EXIT</b>	Menu exit
<b>MENU</b>	Menu
<b>GO</b> <b>MENU</b>	APPS

### Panasonic TV Tekst TV betjening

<b>TEXT</b>	Tekst TV
<b>EXIT</b>	Tekst TV exit

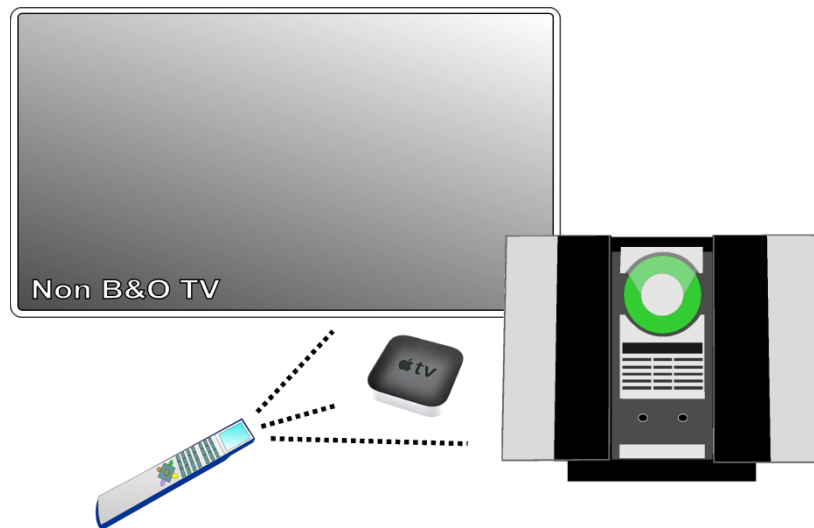
### Panasonic TV afspilningsbetjening

<b>GO</b>	<b>Play</b> Tryk 1 sek
<b>GO</b> <b>0</b>	Play
<b>GO</b> <b>STOP</b>	Pause
<b>STOP</b> <b>STOP</b>	Stop
<b>GO</b> <b>◀</b> / <b>▶</b>	Rew/ FF
<b>GO</b> <b>▲</b> / <b>▼</b>	Næste/forrige
<b>GO</b> <b>8</b>	Record

### Panasonic TV specielle betjeninger

<b>GO</b> <b>1</b>	Forrige program
<b>GO</b> <b>2</b>	Viera Tool
<b>GO</b> <b>3</b>	Option
<b>GO</b> <b>4</b>	info
<b>GO</b> <b>5</b>	Medieplayer
<b>GO</b> <b>6</b>	Viera Link
<b>GO</b> <b>7</b>	Viera Cast/ Internet
<b>GO</b> <b>9</b>	3D
<b>STOP</b> <b>EXIT</b>	Aspekt
<b>STOP</b> <b>MENU</b>	eHelp
<b>DVD</b>	HDMI 1

<b>GO</b> 	Grøn funktion
<b>GO</b> 	Rød funktion
<b>GO</b> 	Gul funktion
<b>GO</b> 	Blå funktion
<b>▲</b> / <b>▼</b>	Pile til menu-manøvrering
<b>◀</b> / <b>▶</b>	



---

En OneRemote RMB4 modificeret Bang & Olufsen Beo4 kan betjene et Panasonic TV samt diverse Bang & Olufsen udstyr. TV lyden kan endog høres via B&O højttalerne, hvis TV'et sluttes til B&O systemet.