


Brugervejledning 2

Konverter monteret i en Beo4 uden  tast



OneRemote RMB4 Converter til Beo4

Type 35104402 styrcing


Sony TV
Alle TV modeller



Med en OneRemote RMB4 konverter monteret i en Bang & Olufsen Beo4 fjernbetjening kan ethvert Sony TV betjenes med denne fjernbetjening. Denne vejledning beskriver hvordan.

Der er 2 brugervejledninger til disse modificerede Bang & Olufsen Beo4 fjernbetjeninger:

Brugervejledning TV Til Beo4 med  tast. (se billederne nedenfor) .


Brugervejledning TV Til Beo4 med  tast. (se billederne nedenfor)

Denne vejledning gælder kun for
Beo4 uden  tast

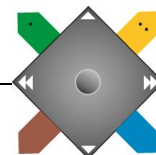


Beo4 modeller 16xx

Centertasten er en GO tast.
Se Brugervejledning 1 for yderligere detaljer.



Beo4 modeller 17xx



TV Betjeningsoversigt

Sony TV daglig betjening

TV	TV tænd
●	TV sluk
VMEM	AV kilde menu
DTV	TV kilde menu
	Enter
/	Kanal +/-
	Guide
	Option
BACK	Return – kort tryk
BACK	Exit – tryk 1 sec.
MENU	Menu
MENU	SEN - Internet

		Bevæg joystick'en for at manøvrere i menuer.
		Grøn funktion
		Rød funktion
		Gul funktion
		Blå funktion

Sony TV Tekst TV betjening

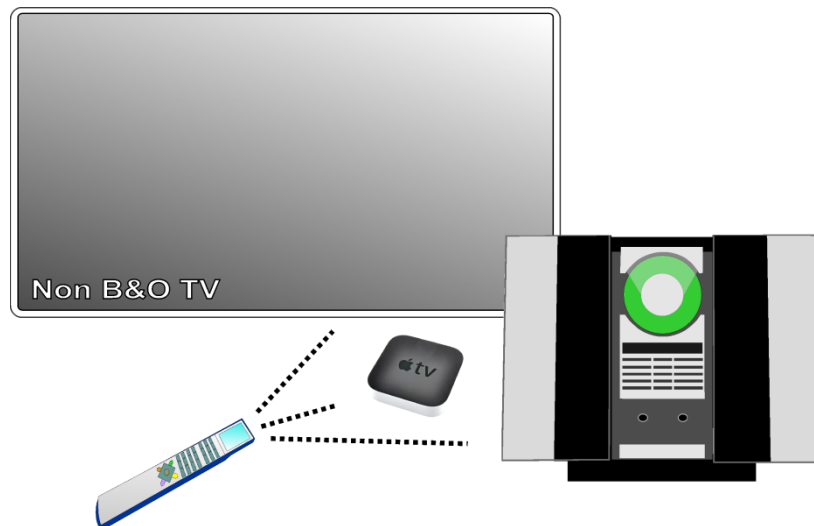
TEXT	Tekst TV on/ mix
-------------	------------------

Sony TV afspilningsbetjening

PLAY	Play
STOP STOP	Stop
STOP	Pause
/	Rew/ FF
/	Næste/forrige
8	Record

Sony TV specielle betjeninger

1	Analog – Digital
2	Option
4	i+
5	TV pause
6	Source menu
7	FAV
9	3D
STOP EXIT	Format
STOP MENU	Sync menu
DVD	HDMI 1



En OneRemote RMB4 modificeret Bang & Olufsen Beo4 kan betjene et Sony TV samt diverse Bang & Olufsen udstyr. TV lyden kan endog høres via B&O højttalerne, hvis TV'et sluttes til B&O systemet.