
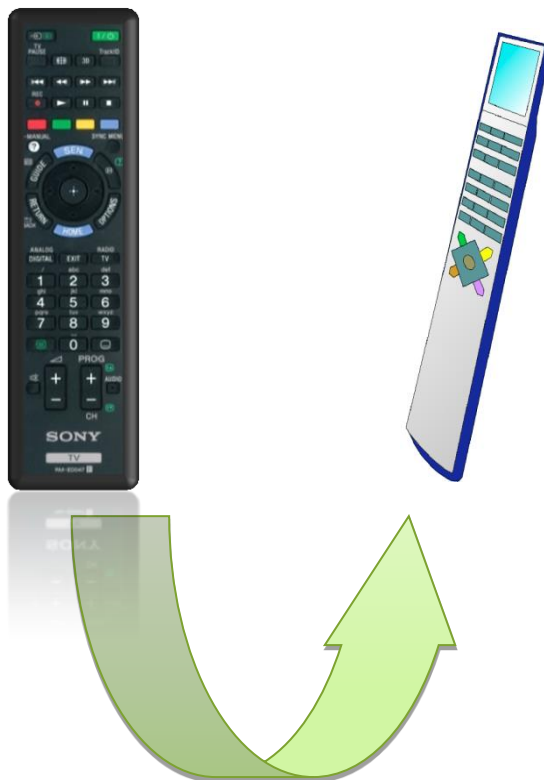


Brugervejledning 1

Konverter monteret i en Beo4 med  tast



OneRemote RMB4 Konverter til Beo4

Type 35104402 styringer


Sony TV
Alle TV modeller



Med en OneRemote RMB4 konverter monteret i en Bang & Olufsen Beo4 fjernbetjening kan ethvert Sony TV betjenes med denne fjernbetjening. Denne vejledning beskriver hvordan.

Der er 2 brugervejledninger til disse modificerede Bang & Olufsen Beo4 fjernbetjeninger:


Brugervejledning TV Til Beo4 med  tast. (se billederne nedenfor) .

Brugervejledning TV Til Beo4 med  tast. (se billederne nedenfor)

Denne vejledning gælder kun for
Beo4 med  tast



Beo4 modeller 16xx



Beo4 modeller 17xx

*Centertasten er en lille joystick.
Se Brugervejledning 2 for yderligere detaljer.*



TV Betjeningsoversigt

Sony TV daglig betjening

TV	TV tænd
	TV sluk
VMEM / VTAPE	Kilde menu
	Enter
/	Kanal op/ned
	TV-Guide
	Back one step – return
EXIT	Menu exit
MENU	Home
MENU	SEN - Internet

Sony TV Tekst TV betjening

TEXT	Tekst TV
-------------	----------

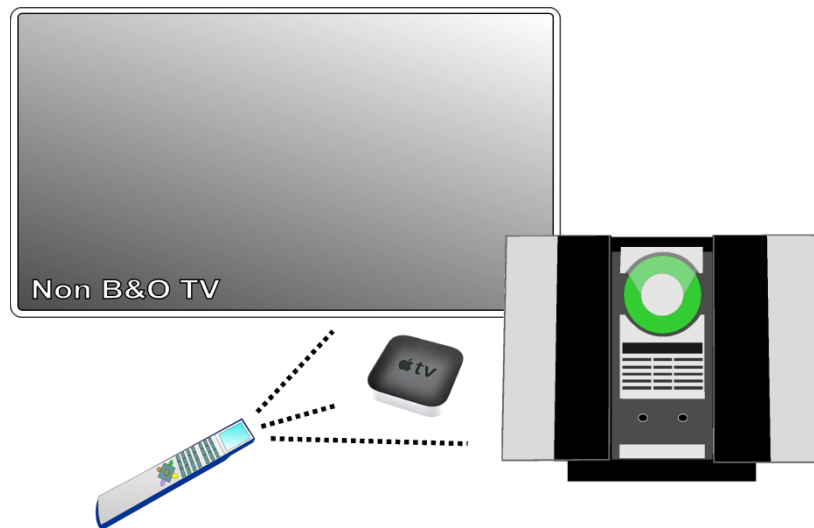
Sony TV afspilningsbetjening

	Play Tryk 1 sek
0	Play
STOP	Pause
STOP STOP	Stop
/	Rew/ FF
/	Næste/forrige
8	Record

Sony TV specielle betjeninger

1	Analog – digital
2	Option
3	Radio – TV
4	i+
5	TV Pause
6	Source Menu
7	FAV
9	3D
STOP EXIT	Format
STOP MENU	Sync Menu
DVD	HDMI 1
SAT / DTV	Analog - digital

	Grøn funktion
	Rød funktion
	Gul funktion
	Blå funktion
/	Pile til menu- manøvrering
/	



En OneRemote RMB4 modificeret Bang & Olufsen Beo4 kan betjene et Sony TV samt diverse Bang & Olufsen udstyr. TV lyden kan endog høres via B&O højttalerne, hvis TV'et sluttes til B&O systemet.