


# Brugervejledning 1

Konverter monteret i en Beo4 med  tast



## OneRemote RMB4 Konverter til Beo4



Type 35104371 styringer

## Philips TV



Med en OneRemote RMB4 konverter monteret i en Bang & Olufsen Beo4 fjernbetjening kan ethvert Philips TV betjenes med denne fjernbetjening. Denne vejledning beskriver hvordan.


Der er 3 brugervejledninger til disse modificerede Bang & Olufsen Beo4 fjernbetjeninger:

<b>Brugervejledning TV</b>	Til Beo4 med  tast. (se billederne nedenfor)
<b>Brugervejledning TV</b>	Til Beo4 med  tast. (se billederne nedenfor)
<b>Brugervejledning Apple</b>	Alle Beo4

Denne vejledning gælder kun for  
Beo4 med  tast



**Beo4 modeller 16xx**



**Beo4 modeller 17xx**

Centertasten er en lille joystick.  
Se Brugervejledning 2 for yderligere detaljer.

## TV Betjeningsoversigt



### Philips TV daglig betjening

<b>TV</b>	Vælg TV betjening
<b>TV</b> <b>TV</b>	TV tænd/ sluk
<b>GO</b> ▲	Net TV
<b>GO</b> <b>GO</b>	OK
/	Kanal op/ned
	Guide
	Back one step – return
<b>EXIT</b>	Menu exit
<b>MENU</b>	Home
<b>GO</b> <b>MENU</b>	Options
<b>GO</b>	<i>Grøn funktion</i>
<b>GO</b>	<i>Rød funktion</i>
<b>GO</b>	<i>Gul funktion</i>
<b>GO</b>	<i>Blå funktion</i>
▲ / ▼	<i>Pile til menu-</i>
◀ / ▶	<i>manøvrering</i>
<b>SAT</b> / <b>DTV</b>	<i>Der skiftes til betjening af AppleTV eller en MAC PC.</i>

### Philips TV Tekst TV betjening

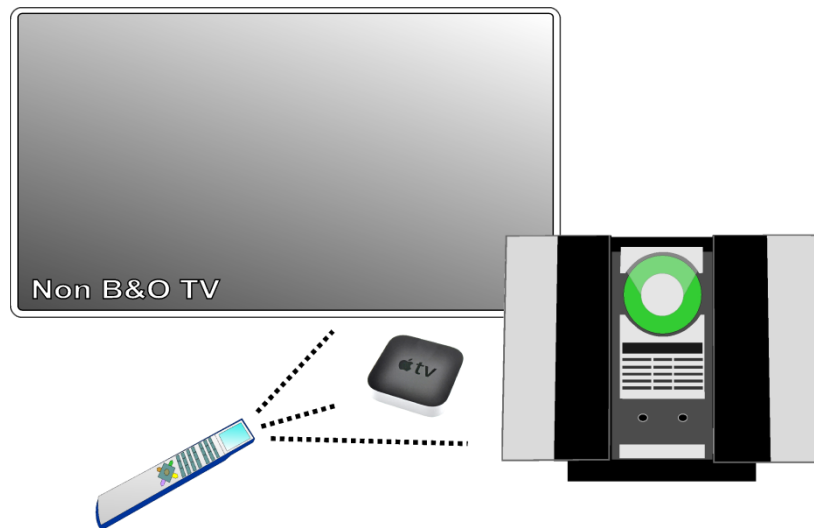
<b>TEXT</b>	Tekst TV
<b>EXIT</b>	Tekst TV exit

### Philips TV afspilningsbetjening

<b>GO</b>	<b>Play</b> Tryk 1 sek
<b>GO</b> <b>0</b>	Play
<b>STOP</b> <b>STOP</b>	Stop
<b>GO</b> ◀ / ▶	Rew/ FF
<b>GO</b> <b>8</b>	Record

### Philips TV specielle betjeninger

<b>GO</b> <b>1</b>	Info
<b>GO</b> <b>2</b>	Format
<b>GO</b> <b>3</b>	Undertekster
<b>GO</b> <b>4</b>	Disc menu
<b>GO</b> <b>7</b>	Ambilight
<b>GO</b> <b>8</b>	Ambilight mode
<b>GO</b> <b>9</b>	3D



---

En OneRemote RMB4 modificeret Bang & Olufsen Beo4 kan betjene et Philips TV samt diverse Bang & Olufsen udstyr. TV lyden kan endog høres via B&O højttalerne, hvis TV'et sluttes til B&O systemet.