

OneRemote EXT controller 34003109

B&O kompatible steureinheit für








Technisat DIGIT ISIO Serie

Digicorder ISIO Serie







Technisat Digicorder HD S3 und weitere





TÄGLICHE BETDIENUNG MIT EINER BE04, BE05 ODER BE06

		OK
	*1	NAV
	*1	Zurück
	*1	Seite rauf
	*1	Seite runter
	1	TV-RADIO
	2	Option
	3	SFI
	EXIT	WWW




WIEDERGABE UND AUFNAHME


		Play 1 Sek. drücken
	0	Play <i>alternativ</i>
STOP	STOP	Stop
	STOP	Pause
	◀ / ▶	Rew/ FF
	6	Timer
	8	Record/Aufnahme









SPEZIELLE FUNKTIONEN

	▲ / ▼	P+/ P-
STOP	1	PIP
STOP	2	Zoom
STOP	3	HDMI
	9	Power manuell
EXIT		Zurück

WEITERE FUNKTIONEN

	4	Text (Receiver)
	5	Menu <i>alternative</i>
	7	info
MENU		Menu

*1 Da die Farbtasten zusätzlich für andere Funktionen gebraucht werden, muss vorher die Taste  gedrückt werden um die Farbfunktion aufzurufen

		Grüne Funktion
		Gelbe Funktion
		Rote Funktion
		Blaue Funktion (Timer)

Willkommen

Wenn in dieser Anleitung von einem angeschlossenen Gerät (Fremd-Gerät) an Ihrem B&O-TV gesprochen wird, dann kann es sich dabei um einen Satelliten-, Kabel-, Ter.-Receiver, DVD-Spieler o.ä. handeln. Für jedes dieser Gerätetypen bzw. Hersteller-Modelle wird der dazu passende Scart-Controller benötigt.

Mit einem Scart-Controller können Sie ein Gerät, welches an Ihrem B&O-TV an seiner linkfähigen Scart-Buchse angeschlossen ist, mit all seinen Funktionen über Ihre Bang&Olufsen Fernbedienung steuern. Deshalb ist dies ein sehr anwenderfreundliches und einfach zu installierendes Produkt. (Plug&Play). Es ist kein mech. Eingriff in die Geräte notwendig!

Einige Grundfunktionen können Sie trotzdem Ihren Bedürfnissen oder technischen Gegebenheiten anpassen. Beachten Sie dazu bitte die folgenden Seiten.

BEOLINK 1000

BEDIENUNG MIT EINER BEOLINK1000

Zur einfachen Bedienung aller Funktionen wird eine Fernbedienung mit Farbtasten (z.B. Beo4) empfohlen. Man kann aber auch eine Fernbedienung ohne Farbtasten benutzen (z.B. Beolink 1000)

Die **PLAY** Taste auf der alten Beolink 1000 Fernbedienung von Bang&Olufsen hat dieselbe Funktion wie die **GO** Taste auf den neueren Fernbedienungen. Deshalb ersetzen Sie einfach die Tastenbezeichnung **GO** durch ein **PLAY**.

Die Beolink 1000 Fernbedienung ist im Gegensatz zu neueren Fernbedienungen mit

ein paar zusätzlichen Tasten bestückt. Um z.B. eine Farbfunktion auszuführen, drücken sie bitte die Tasten nacheinander wie in der Liste abgebildet.

SPEZIELLE BEOLINK 1000 BEFEHLE

GOTO	NAV
STORE	Zurück
PLAY GOTO	SFI
PLAY STORE	WWW
SHIFT <<	Grün
SHIFT >>	Gelb
SHIFT ▲	Blau
SHIFT ▼	Rot